


LES ATELIERS CONFINEMENT

A C T I V I T É S



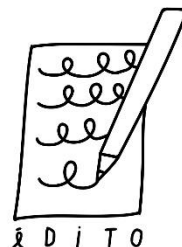
A R T I S T I Q U E S



La Source-Petit-Quevilly
3 rue du Général Foy
76140 Le Petit-Quevilly
lasourcequevilly@gmail.com

Chers enfants, parents, professionnels,

Ne pouvant actuellement pas vous accueillir dans nos locaux, nous vous proposons de réaliser des œuvres avec les moyens que vous avez à votre disposition sur la thématique annuelle de La Source : « la planète ».



Avec le confinement, penser à la planète permet de nous évader, de rêver un monde meilleur : la planète idéale, la planète mystérieuse, la vie sur la planète...

Ce petit livret qui sera édité chaque semaine vous proposera d'aborder l'art sous plusieurs formes :

- Idées d'activités sur différents thèmes,
- Tutoriels réalisés par des artistes professionnels,
- Suggestions de sites, vidéos, références, etc., artistiques.

Laissez parler vos imaginations, vous avez tous du talent ! Les parents et accompagnateurs sont également les bienvenus pour aider leurs artistes en herbe.

Vous pouvez tout essayer et surtout, n'hésitez pas à diversifier les techniques : faire du dessin, de la peinture, du collage, assembler et construire avec des matériaux de récupération...et même des reportages photos ou du stop motion. Vous pouvez aussi écrire des textes ou des petits livres... Tout est permis !

N'oubliez pas de prendre en photo vos œuvres et de nous les envoyer, nous nous ferons un plaisir de les relayer sur nos réseaux sociaux. Par ailleurs, nous organiserons une exposition dans les prochains mois quand les mesures sanitaires le permettront avec toutes les œuvres qui auront été réalisées durant cette période.

Merci de nous envoyer vos travaux par mail à l'adresse suivante : lasourcequevilly@gmail.com et afin de mieux vous identifier, donnez-nous votre prénom, votre âge et votre code postal. Si vous voulez expliquer votre travail en écrivant quelques lignes pour le décrire, c'est encore mieux !

Au nom de tous les collaborateurs de la Source Petit Quevilly, nous espérons que ce support ludique et pédagogique enrichira vos journées de confinement et vous permettra de faire ressortir les artistes qui sont en vous.

Alors à vos stylos, pinceaux, ciseaux, photos... c'est parti !


Prenez soin de vous et de vos proches, toute l'équipe de La Source-Petit-Quevilly se joint à moi pour vous adresser nos chaleureuses et solidaires pensées pour ces moments difficiles.

Le Président,
Alain Fourquemin
ainsi que tous les membres de la Source-Petit-Quevilly

A handwritten signature in black ink, appearing to read 'Alain Fourquemin', with a long horizontal stroke extending to the right.

Activité thématique de la semaine

« La vie sur la planète »



Technique : raconter une histoire en mettant en scène des dessins, des objets, des jouets...

Matériaux : matériel pour dessiner ou peindre des jouets (figurines, poupées, peluches...), objets...

Support : reportage en photos ou stop motion

Rappel du stop motion :

Technique d'animation image par image qui permet de réaliser des films. On prend une photo à chaque mouvement de sorte à ce que l'on croie que les objets/dessins bougent.

2 N S A V O I R
P L U S

Pour vous permettre d'y voir plus clair, voilà quelques vidéos sur lesquelles vous pouvez vous appuyer :

- http://devoirsvt.free.fr/?page_id=463
- <https://www.youtube.com/watch?v=R-Ohi-nMLq0>

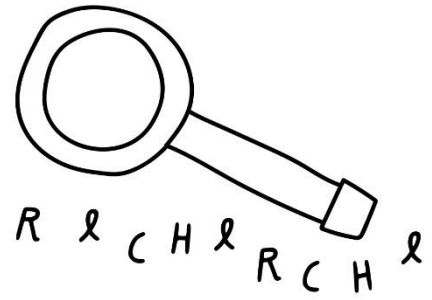
→ Se référer au livret 2 : l'atelier audiovisuel



N'oubliez pas de prendre en photo vos œuvres et de nous les envoyer à l'adresse suivante :
lasourcequevilly@gmail.com

N'hésitez pas à nous expliquer votre travail en écrivant quelques lignes pour le décrire !

Pour mieux comprendre l'art pictural



Pour les 6-12 ans

Odysseus Générateur : dessiner en ligne, intuitif et amusant (cycle 1)

- <https://odysseuslibre.be/odysseus-generator/>

Série Art'barcadabra :

- La couleur : <https://www.dailymotion.com/video/x3u7c70>
- La ligne : <https://www.dailymotion.com/video/x3u7ajk>
- La forme : <https://www.dailymotion.com/video/x3u7as0>

Pour les 12-16 ans

Si vous voulez plonger et interagir dans une œuvre et sa narration :

- <https://www.youtube.com/watch?v=06av4szCH1s>
- <https://www.youtube.com/watch?v=OBBsQ383DxQ>

Voulez-vous un dessin ? Conçu par le Centre Pompidou :

- L'Art cinétique : <https://www.youtube.com/watch?v=NYQ7mna1zFA>
- L'Art conceptuel : <https://www.youtube.com/watch?v=820i3Njlv3w>

Le tutoriel artistique de la semaine



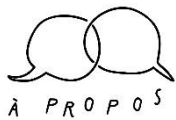
Régis Tanay

« Bonjour à toutes et à tous, je m'appelle Régis Tanay, j'anime et dirige l'atelier des créations arts plastiques de La Salamandre depuis 10 ans en Seine-Maritime.

J'ai rencontré, je rencontre et je rencontrerai pleins de personnes différentes de 4 à 80 ans, dont pour certains, c'était facile, et pour d'autres moins. Mais toutes et tous partageaient une passion commune, de celle qui réunit et unit, je veux parler de l'art, des arts, la culture pour tous ! A très bientôt et bon visionnage. »

Mon arbre : <https://youtu.be/HnswfUJqKMg>

Pour le contacter :



- <https://www.facebook.com/regis.tanay>,
- <https://www.instagram.com/registanay/>
- regis.tanay@wanadoo.fr

A la semaine prochaine !



N'oubliez pas de nous envoyer vos réalisations par mail à l'adresse suivante : lasourcequevilly@gmail.com nous nous ferons un plaisir de les relayer sur nos réseaux sociaux.



Si vous souhaitez suivre nos aventures, c'est ici que ça se passe : <https://www.facebook.com/associationlasource> en ciblant les posts « La Source-PETIT-QUEVILLY ».

Si ce livret vous a plu, faites-le circuler autour de vous ! Par ailleurs, si vous avez des suggestions concernant les contenus, n'hésitez pas à nous faire un retour par mail accompagné des photos de vos œuvres.